



自由になる壁

PLAY WALL

実例紹介

暮らしのアイデアを、そのまま形に。
そんな思いから生まれた
はたらく壁「PLAY WALL-プレイウォール」。

時とともに変化し、
成長していく住まい手の暮らしに、
どこまでも応えられる住まいであり続けたい。
この壁と専用のパーツには、
そんな私たちの想いを込めました。

ここでは、住まい手の皆さまから教わった
暮らしの知恵や愛着あふれる活用実例を
ご紹介します。

暮らしを、もっと自由に。
LET'S PLAY♪






活用方法は、十人十色！

収納や飾り棚などとして思い思いに活用されたPLAY WALLたち。
アイデア次第で使い方は無限大です。オリジナルのキットを使えば
誰でも手軽に収納をつくることができるのも魅力のひとつです。

BOXや棚を取付ける

カウンターをつくる



窓辺に書斎を



■ 参考商品



伸縮棚受け金物

使わない時は、折りたためます

扉をつける

大きな柱間のところにおススメ!



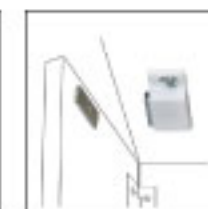
開き扉をつけて収納として利用



■ 参考商品



ちょう番




マグネットキャッチ

機能的な
脱衣室へ



脱衣室に大きな収納BOXを



カゴに合わせて、板を固定するだけ

効率よい
ストック場所



扉をつけてストック置き場



BOXや棚を取付ける

子どもの居場所


PLAY WALLは
子ども部屋でも大活躍！




勉強机を組み込んだ私だけのスペース



既製品の活用 事例



アイアンフック
〈ナチュラル雑貨・オルネ〉



フック金物でカギ掛け



アイアンタオルハンガー
〈ナチュラル雑貨・オルネ〉



ふきん掛け取付け



ロングメッシュラック
〈ナチュラル雑貨・オルネ〉



メッシュラック取付け



アイアンバー
〈セリア〉



アイアンバーで倒れ止め



オリジナルフック
〈Pacific Furniture〉



クランプ金物で柱を挟む



スタッキングチェスト
〈無印〉



無印の引出しBOXを納める ※ 少しすき間が出来ます




NET POCKET
〈FILTフィルト〉



ネットポケットで倒れ防止



キャンプウォールポケット
〈POST GENERAL〉



ウォールポケットで小物収納

PLAY WALLを
楽しむ♪



YouTubeで公開中

**SINKEN
STYLE**

<https://sinkenstyle.co.jp/>